




RAAD VAN BEHEER

OP KYNOLOGISCH GEBIED IN NEDERLAND

Postbus 75901 - 1070 AX Amsterdam
www.houdenvanhonden.nl



STAMBOOM van DE BOUVIER DES FLANDRES

4/4

NAAM: DEMI V.H. RONDGAAS

N.H.S.B. 3172509
(Nederlands Hondenstamboek)

VADER BORIS QUITA
V.D. KENNEL ZONDER NAAM
(ZWART)

1

N.H.S.B. 2800181 HD A

3 ARNO SHABA DE TREMAUDAN
CKC 713872 HD A

4 QUITA CASSY
V.D. KENNEL ZONDER NAAM
N.H.S.B. 2549790 HD A
IPO.III

Vader en moeder geverifieerd door middel van DNA

MOEDER YOGI-MIECHA V.H. RONDGAAS
(ZWART)

2

N.H.S.B. 2979374 HD A

5 BAGGIO ZENGA DE MAITRE DE
NOIR
N.H.S.B. 2925850 HD A
IMP.(AMER.)AKC DN33093305

6 MIECHA-WODAN
V.H. RONDGAAS
N.H.S.B. 2754842 HD A

Nest no. : 4584
Geslacht : TEEF
Chip/Tat.nr. : 528140000765950
Kleur : ZWART
Geboren : 24 SEPTEMBER 2019

Fokker : G.C.M. JOCHEMS
TIGGELTSEBERGSTRAAAT 56
4891 TD RYSBERGEN

7 BRAM ANOESKA V.T HEUKSKE
N.H.S.B. 1743954 HD±
IPO I

8 SHABA NORA
V.D. REMON HOEVE
N.H.S.B. 1865510 HD±

9 BILL VAN DE BARBIERHOEVE
LOSH 906655 HD A
CW.'05
IPO III

10 CASSIDY BETTY-BOOP
V. AQUALAND
N.H.S.B. 2254774 HD TC
IPO III

11 ZENGA ZIGO V. ELTONS HOME
N.H.S.B. 2369648 HD A

12 TESSA V.D. AMORHOEVE
N.H.S.B. 2742063

13 BENTO-BO V.H. RONDGAAS
N.H.S.B. 2270746 HD -

14 WODAN-ANGELIQUE
V.H. RONDGAAS
N.H.S.B. 2369631 HD A



Amsterdam, 14 NOVEMBER 2019
de Raad van Beheer

Rony Doedijns

Z.O.Z.

Demi vh Rondgaas

528140000765950

3172509

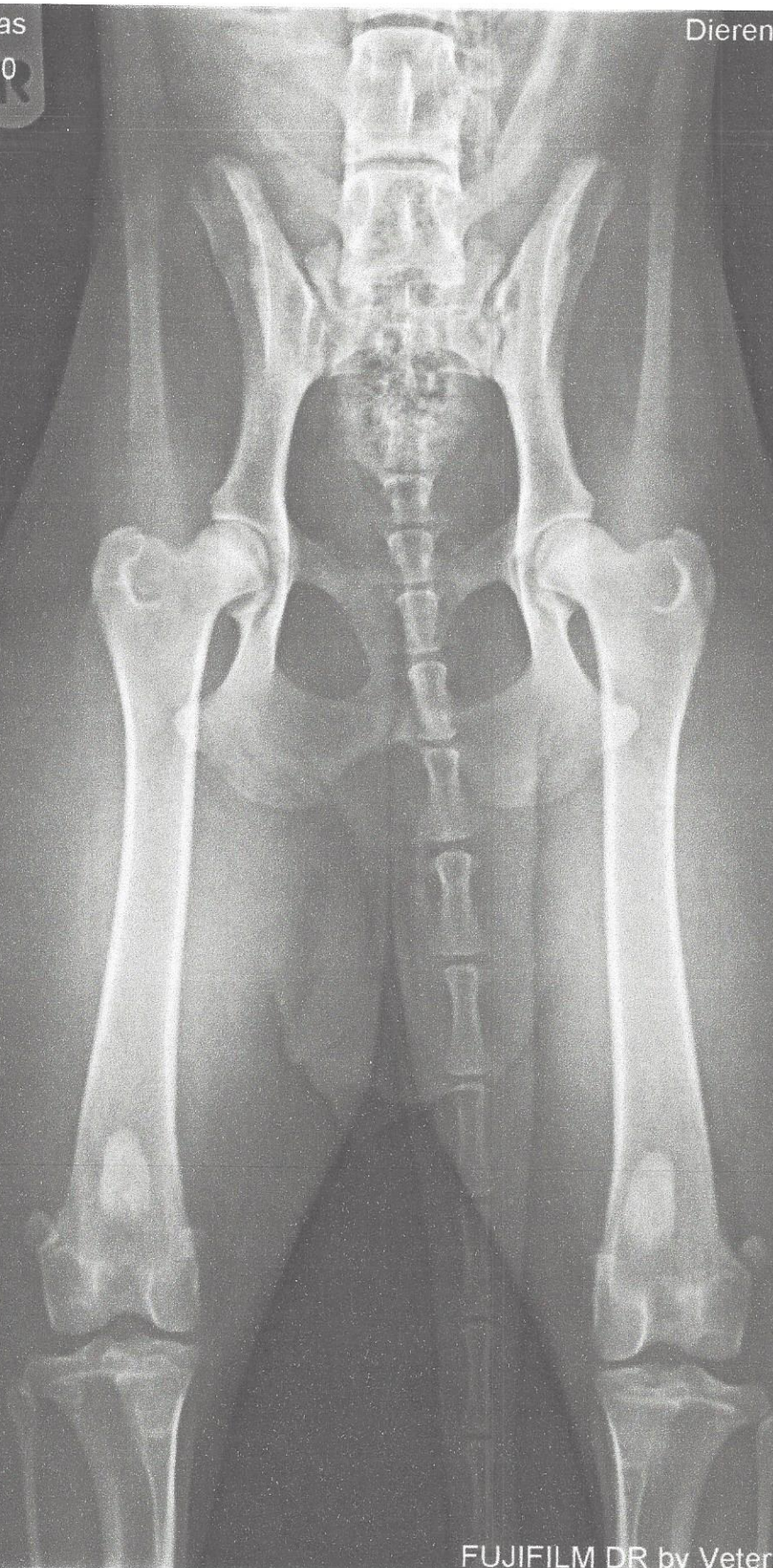
F

24/09/2019

Dierenkliniek De Baronie

16/10/2020

BEKKEN VD



FUJIFILM DR by VeterinarySolutions.be

RAAD VAN BEHEER

HOUDEN VAN HONDEN

CERTIFICAAT



NAAM
RAS
NHSB-NR
IDENTIFICATIE NR.

DEMI V.H. RONDGAAS
BOUVIER DES FLANDRES
N.H.S.B. 3172509
528140000765950

EIGENAAR/HOUDER

Eigenaar Gerard Jochems
Tiggeltsebergstraat 56
4891td rijsbergen

Het onderstaande onderzoek werd uitgevoerd conform het Raad van Beheer onderzoeksreglement.

ONDERZOEK

16-10-2020
Elleboogdysplasie

Het (voor)onderzoek werd uitgevoerd door

DIERENARTS

DRS. H. NAHUIJSEN
BEEKSESTRAAT 60 B
4841 GD PRINSENBEEK

De Raad van Beheer heeft de resultaten van het onderzoek geregistreerd onder nummer:

BEOORDELING
REGISTRATIE

19-10-2020
16-10-2020
27720

ONDERZOEKSRESULTAAT

Beoordeling op onderdelen:

| | Links | Rechts |
|-----------|-------|--------|
| Arthrose: | Vrij | Vrij |
| Diagnose: | | |
| OCD | Vrij | Vrij |
| LPC | Vrij | Vrij |
| LPA | Vrij | Vrij |
| Inc | Vrij | Vrij |

Eindbeoordeling:

| | |
|------|----------------------|
| Vrij | Nederlandse norm |
| Free | Vlgs. Internationale |
| | Elbow group |



RAAD VAN BEHEER

HOUDEN VAN HONDEN

CERTIFICAAT



NAAM
RAS
NHSB-NR
IDENTIFICATIE NR.

DEMI V.H. RONDGAAS
BOUVIER DES FLANDRES
N.H.S.B. 3172509
528140000765950

EIGENAAR/HOUDER

Eigenaar Gerard Jochems
Tiggeltsebergstraat 56
4891td rijsbergen

Het onderstaande onderzoek werd uitgevoerd conform het Raad van Beheer onderzoeksreglement.

ONDERZOEK

16-10-2020
Heupdysplasie

Het (voor)onderzoek werd uitgevoerd door

DIERENARTS

DRS. H. NAHUIJSEN
BEEKSESTRAAT 60 B
4841 GD PRINSENBEEK

De Raad van Beheer heeft de resultaten van het onderzoek geregistreerd onder nummer:

BEOORDELING
REGISTRATIE

19-10-2020
16-10-2020
27719

ONDERZOEKSRESULTAAT

Beoordeling op onderdelen:

Botafwijking : 0
Norberg waarde : 40

Eindbeoordeling:

HD A Vlg.Internationale F.C.I.norm





Dier animal

Naam name: Dem. W.H. Randsbaas

Ras breed: Bouvier des Flandres

Stamboek no. registration no.: 3172509

Microchip no. registration no.: 5251100800365030

Geb.datum date of birth: 2009-10-19

Geslacht sex: Vrouwelijk female Mannelijk male

Eerder onderzoek previous examination: Nee no Ja yes

Rasvereniging breed club: Vrij unaffected Onbeslist undetermined

Kleur colour: Zwart

Tatoeage tattoo: Voorlopig niet vrij suspicious Niet vrij affected

Eigenaar/houder owner/agent

Naam name: G.C.M. Jachems

Adres address: Narelt Selbermaat 56

Land, PC country, Zip: NL 1012 CA Woonpl town: Bussum

Indien abnormaal: datum, cert. no. + reg. no. onderz. if abnormal date, cert. no. + reg. no. examin.

DNA-Tests: Ja yes Nee no Type+datum type + date

Ondergetekende gaat akkoord met de regels van het nationale programma ter bestrijding van erfelijke oogafwijkingen en verklaart dat het ter keuring aangeboden dier het hierboven beschreven dier is. Hij/zij gaat akkoord met de onderzoeksvoorwaarden zoals deze zijn vastgelegd in het Onderzoekreglement en tevens met openbaarmaking van de gegevens en resultaten van het onderzoek en/of beschikbaarstelling voor doeleinden van ECVO goedgekeurd gebruik. Een aantal bepalingen, zoals de voorwaarden waaronder de uitslagen worden doorgegeven aan de rasvereniging is opgenomen op de achterzijde van dit formulier.

The undersigned agrees to the rules of the national scheme and confirms that the animal submitted for examination is the one described above. Signature also means that the results are available for official publication and other ECVO approved use.

Informatie achterzijde formulier gezien

Handtekening eigenaar/houder Signature owner / agent

Onderzoek examination

Datum date: 2010-02-21

Methode minimaal: Mydriatic, indirect ophthalmoscopy and binocular biomicroscopy $\geq 10\times$

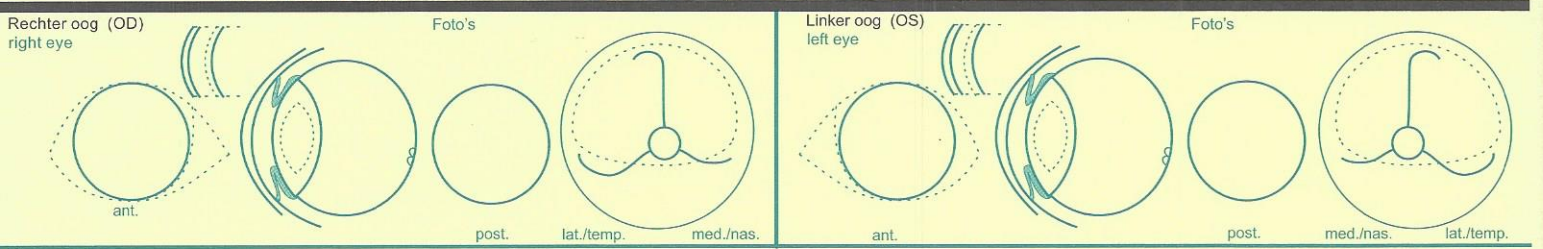
Extra: Onderzocht vóór pupilverwijding Examined before dilatation Tonometrie (zonder mydriatic) Tonometry (without mydriatic) Ophthalmoscopie, direct Anders: Gonioscopie (zonder mydriatic) Gonioscopy (without mydriatic)

Indien een andere methode is toegepast, heeft deze verklaring alleen waarde indien vergezeld van een specificerend certificaat. If another method is used, this form only has value with a specifying certificate.

Identificatie identification

Controle tatoeage check tattoo: Correct correct Deels /Niet leesbaar partly/unreadable Afwijkend incorrect Afwezig absent

Controle microchip check microchip: Correct correct Afwijkend incorrect Afwezig absent



Commentaar: descriptive comments

Oogziekte no.: eye disease no.: gering mild ernstig severe

8. ICAA: PLA gering mild middelmatig moderate ernstig severe

ICA (breedte) (width) nauw (middelmatig) narrow (moderate) gesloten (ernstig) closed (severe)

| | Resultaat voor de (als) erfelijk(e) (beschouwde) oogziekten (E-EBOZ): results for the KP-HED: | | | Resultaten geldig voor 12 maanden results valid for 12 month | | |
|---|---|--------------------------|--------------------------|--|--------------------------|--------------------------|
| | * VRIJ | ** ONBESLIST | * NIET VRIJ | * VRIJ | ** VOORLOPIG NIET VRIJ | * NIET VRIJ |
| 1. Membrana Pupillaris Persistens (PPM) | <input type="checkbox"/> | <input type="checkbox"/> | <input type="checkbox"/> | <input type="checkbox"/> | <input type="checkbox"/> | <input type="checkbox"/> |
| 2. Persistent Hyperpl. Tunica Vasculosa Lentis/Primair Vitreum (PHTVL/PHPV) | <input type="checkbox"/> | <input type="checkbox"/> | <input type="checkbox"/> | <input type="checkbox"/> | <input type="checkbox"/> | <input type="checkbox"/> |
| 3. Cataract (congenitaal) | <input type="checkbox"/> | <input type="checkbox"/> | <input type="checkbox"/> | <input type="checkbox"/> | <input type="checkbox"/> | <input type="checkbox"/> |
| 4. Retina Dysplasie (RD) | <input type="checkbox"/> | <input type="checkbox"/> | <input type="checkbox"/> | <input type="checkbox"/> | <input type="checkbox"/> | <input type="checkbox"/> |
| 5. Hypoplasie-/ Micropapilla | <input type="checkbox"/> | <input type="checkbox"/> | <input type="checkbox"/> | <input type="checkbox"/> | <input type="checkbox"/> | <input type="checkbox"/> |
| 6. Collie Eye Anomaly (CEA) | <input type="checkbox"/> | <input type="checkbox"/> | <input type="checkbox"/> | <input type="checkbox"/> | <input type="checkbox"/> | <input type="checkbox"/> |
| 7. Anders: other: | <input type="checkbox"/> | <input type="checkbox"/> | <input type="checkbox"/> | <input type="checkbox"/> | <input type="checkbox"/> | <input type="checkbox"/> |
| 8. IridoCorneale Hoek Abnormaliteit (ICAA) | <input checked="" type="checkbox"/> | <input type="checkbox"/> | <input type="checkbox"/> | <input type="checkbox"/> | <input type="checkbox"/> | <input type="checkbox"/> |

Interpretatie interpretation

* "Vrij": Het dier vertoont geen verschijnselen van deze, erfelijke oogziekte(s). "Niet vrij": Het dier vertoont de klinische symptomen van de (als) erfelijk(e) (beschouwde) oogziekte (E-EBOZ). "Unaffected" signifies that there is no clinical evidence of the known or presumed hereditary eye diseases (KP-HED) specified, whereas "affected" signifies that there is such evidence.

** Zeer geringe afwijkingen, die mogelijk passen bij het klinische beeld van deze, als E-EBOZ; deze zijn echter onvoldoende specifiek. The animal displays clinical features that could possibly fit the known or presumed hereditary eye diseases (KP-HED) mentioned, but the changes are inconclusive.

* Geringe afwijkingen passend in het klinisch beeld van deze, als E-EBOZ. Voortschrijden van het proces moet dit bevestigen. Herkeuring over maanden. The animal displays minor, but specific clinical signs of the known or presumed hereditary eye diseases (KP-HED) mentioned. Further development will confirm the diagnosis. Reexamination in months.

VOOR VERDERE INFORMATIE: Z.O.Z. further info: P.T.O.

Onderzoeker examiner: A.M. Verbruggen

Plaats place: Bussum

2019-11-04 © ECVO

Handtekening dierenarts, geautoriseerd door de ECVO signature examiner, authorized by ECVO